

## SMACL Assurances : une année marquée par des sinistres de grande ampleur

En 2010, SMACL Assurances a du faire face à plusieurs sinistres de grande ampleur : des catastrophes naturelles, Xynthia en tête qui aura coûté 31 M€ à la Mutuelle, mais également les crues dans le Var et des épisodes de grêle en fin d'année.

Mais 3 des 5 sinistres les plus importants en 2010 ne relèvent pas des caprices de la météo mais bien d'un climat social dégradé, à l'image des incendies successifs d'un collège au Mans, d'un centre Nautique près de Lyon ou encore d'une école aux Clayes-sous-Bois (Yvelines). En tout, ces 5 sinistres représentent plus de 50M€ d'indemnisation, et symbolisent à eux seuls la spécificité d'une mutuelle comme SMACL dont les risques sont sans commune mesure avec ceux portés par les mutuelles généralistes, et pour qui de fait, la réassurance revêt une importance capitale.

Cette forte sinistralité impacte lourdement le résultat technique de la Mutuelle, ce dernier est négatif, à -2,5M€

### Chiffre d'affaires : + 2%

Concernant le chiffre d'affaires et comme annoncé à l'issue de l'Assemblée générale 2010 à Carcassonne, la priorité fut donnée à l'optimisation de la qualité des risques assurés. Aussi, après plusieurs années de croissance à deux chiffres, **le chiffre d'affaires 2010 s'élève à 279,3 M€**, soit + 2% par rapport à 2009, malgré un volume d'affaires en renouvellement de 56M€.

En 2010, l'activité de SMACL Assurances est toujours portée pour 91% par les collectivités territoriales.

On note, toutefois, une progression de 10% du chiffre d'affaires de son activité « Particuliers » (9,9 M€). Cette activité est l'objet d'un

projet de développement ambitieux autour, notamment, de **la possibilité de souscrire ses contrats Auto et Habitation directement à partir du site smacl.fr.**

Quant à l'activité « Associations » marquée par la résiliation de plusieurs contrats importants chroniquement déficitaires, elle enregistre de ce fait, un léger tassement de son chiffre d'affaires, à 15M€, renouant depuis avec une croissance significative, grâce notamment à la dynamique du partenariat avec les caisses régionales du Crédit agricole et les agences de la banque LCL.

### **Marge de solvabilité : 1,73**

L'activité 2010 est enfin marquée par le maintien du niveau de fonds propres à 50,2 M€ et un taux de couverture de la marge de solvabilité de 1,73 proche de celui de 2009.

Les premières simulations de solvabilité réalisées avec les futures exigences prudentielles sont encourageantes : la Mutuelle répond bien aux critères de la directive Solvabilité 2 qui entrera en vigueur le 1<sup>er</sup> janvier 2013.

<sup>1</sup> 28 caisses du Crédit agricole et 10 directions régionales de LCL distribuent les contrats de SMACL Assurances en direction des associations.

En outre, 32 des 36 caisses régionales de « la Banque verte » distribuent le contrat Aléassur spécialement destiné aux communes de moins de 2500 habitants.

## **SMACL Santé**

En 2010, SMACL Santé atteint le seuil des 10 000 personnes protégées pour un montant de **cotisations de 27 M€** en progression de 0.8% par rapport à 2009.

L'activité de la mutuelle a été largement portée par l'activité Risques statutaires (19 M€), en co-assurance avec SMACL Assurances, et par l'activité Prévoyance au travers du contrat Maintien de traitement.

L'année 2010 est marquée par de nouveaux partenariats de distribution, tels celui signé avec le Crédit municipal de Bordeaux autour d'un prêt social santé, ou celui avec la Mutuelle des hospitaliers de la Vienne autour d'une garantie Maintien de traitement spécifique aux besoins des agents hospitaliers.

Les fonds propres de la mutuelle se maintiennent à 7,7 M€

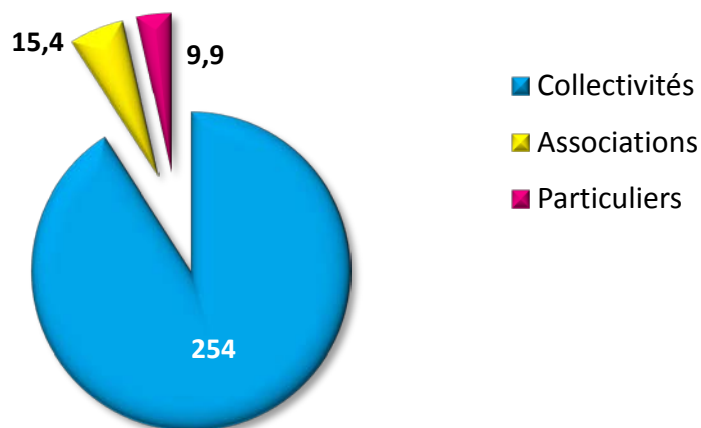
### **Prochaine étape : la sortie du décret**

Depuis 4 ans, les Mutuelles Santé des Territoriaux en général et SMACL Santé en particulier se préparent à la sortie du décret d'application de la loi de février 2007 autorisant les employeurs publics (Etat, Hôpitaux, Collectivités) à participer au financement de la protection sociale de leurs agents. Ce décret est sorti relativement rapidement concernant les agents de l'Etat et les agents hospitaliers, mais les agents territoriaux sont toujours dans l'attente. Différents points de vue (Union Européenne, Comité national de la fonction publique territoriale) laissent entendre une sortie du décret en 2011 pour une application en 2012. La parution de ce décret ramènera sur le marché des appels d'offres de 300 à 500 M€ de cotisations en santé et prévoyance. SMACL Santé compte pouvoir s'appuyer sur l'expérience de SMACL Assurances dans le traitement des appels d'offres pour remporter ce défi.

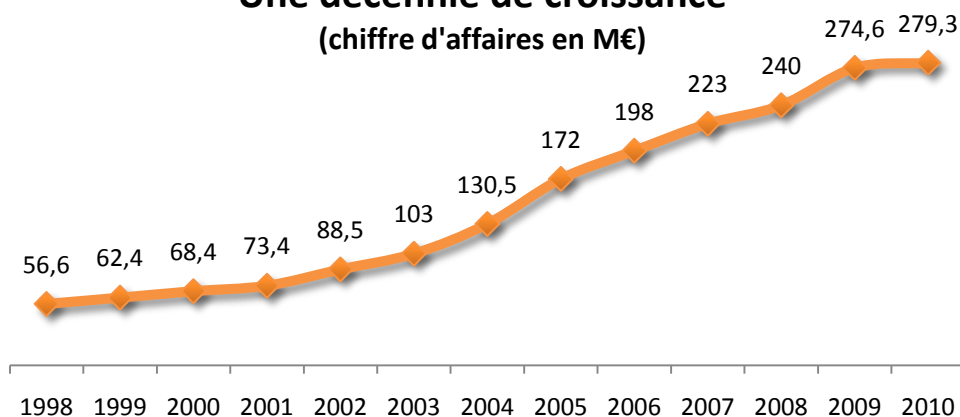
## Chiffres clés 2010

Chiffre d'affaires : 279,3 M€

### Répartition des cotisations (en M€)



### Une décennie de croissance (chiffre d'affaires en M€)



### Nombre de sociétaires

- ◆ Personnes morales de droit public : 18 713
- ◆ Personnes morales de droit privé : 18 863
- ◆ Personnes physiques : 40 000 dont 22 500 au titre d'un contrat groupe Sécurité élu ou Sécurité fonctionnaire territorial

## Une implantation majoritairement urbaine

En 2011, dans la grande diversité territoriale, l'implantation territoriale de SMACL Assurances est inversement proportionnelle à la taille des collectivités.

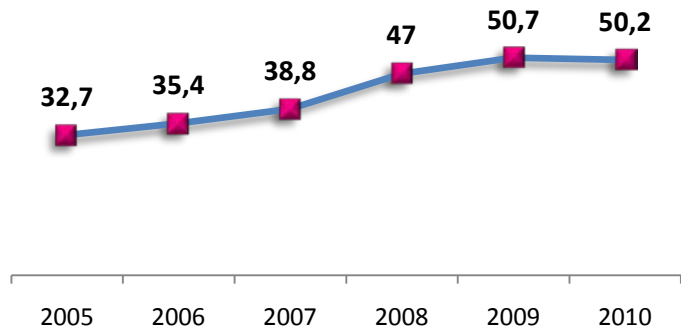
Les chiffres suivants concernent les collectivités qui ont confié au moins un risque à SMACL Assurances dans une des quatre grandes branches : responsabilité (RC), dommages aux biens (DAB), flotte auto (VAM) ou risques statutaires (RS) :

- ◆ **Moins de 2500 habitants : 14% de parts de marché.** Cette strate est l'objet du partenariat de distribution avec les Caisses régionales du Crédit agricole.
- ◆ **Entre 2500 et 7000 habitants : 50 % de parts de marchés** dont 38% en RC, 33% en VAM, 30% en DAB, 9% en RS.
- ◆ **Entre 7000 et 15 000 habitants : 74% de parts de marché** dont 51% en RC, 51% en VAM, 47% en DAB, 10% en RS.
- ◆ **Entre 15 000 et 40 000 habitants : 83% de parts de marché** dont 51% en RC, 58% en VAM, 47% en DAB, 8% en RS.
- ◆ **Entre 40 000 et 100 000 habitants : 90% de parts de marché** dont 54% en RC, 59% en VAM, 44% en DAB, 4% en RS.
- ◆ **Plus de 100 000 habitants : 63 % de parts de marché** dont 44 % en RC, 35 % en VAM, 28 % en DAB, 0 % en RS.
- ◆ **Conseils généraux : 88 % de parts de marché** dont 29 % en RC, 62 % en VAM, 64 % en DAB, 12 % en RS.
- ◆ **Conseils régionaux : 64 % de parts de marché** dont 27 % en RC, 55 % en VAM, 41 % en DAB, 14 % en RS.
- ◆ **Communautés de communes : 33 % de parts de marché** dont 22 % en RC, 20 % en VAM, 20 % en DAB, 9 % en RS.
- ◆ **Communautés d'agglomération ou urbaines : 83 % de parts de marché** dont 54% en RC, 55 % en VAM, 52 % en DAB, 11 % en RS.

**Fonds propres : 50,2 M€**

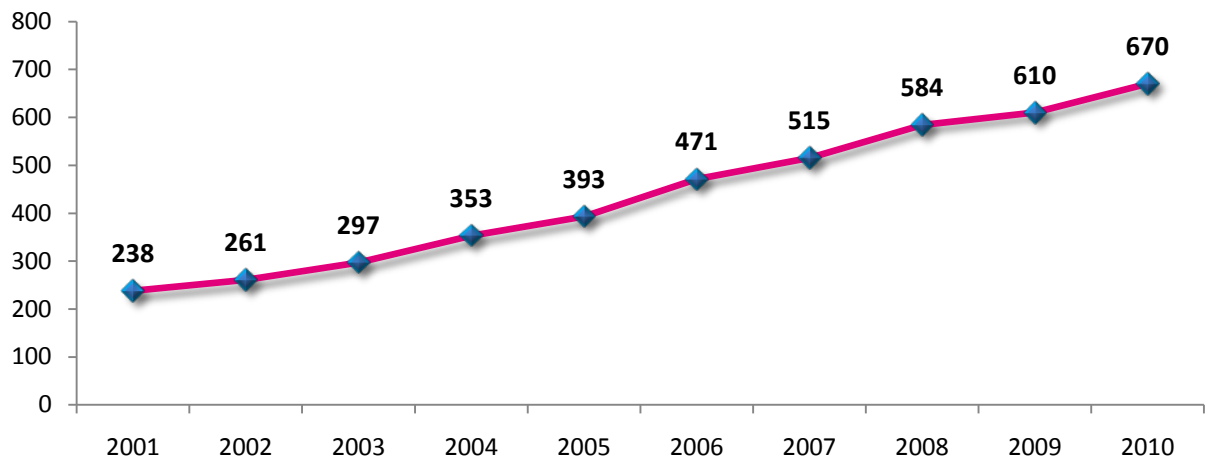
**Evolution des fonds propres (en M€)**

*Marge de solvabilité : 1,73*



**Effectifs**

**670 salariés au 31 décembre 2010**



**SMACL Santé**

**Chiffre d'affaires 2010 : 27 M€**

**Fonds propres : 7,7 M€**

**38 salariés**